

**ASSOCIAÇÃO HUMANITÁRIA DA  
FREGUESIA DE PONTÉVEL  
RELATÓRIO E CONTAS 2017**

**RELATÓRIO DE GESTÃO**

Em conformidade com os preceitos legais, vem a Direção apresentar o relatório de gestão e as contas do período findo em 31 de Dezembro de 2017.

**ATIVIDADE DA ENTIDADE**

A atividade da Entidade evoluiu de forma satisfatória em 2017 como se pode verificar pelas demonstrações financeiras que se apresentam a seguir.

O resultado líquido do período obtido pela Entidade ascende a 2.601,50 €, representando uma melhoria face ao resultado do ano anterior que foi de -6.041,57 €.

Na estrutura de Rendimentos e Gastos, a decomposição é a seguinte:

Rendimentos		
	2017	2016
Prestações de serviços	207.863,66	202.332,65
Subsídios, doações e legados à exploração	9.268,15	3.727,41
Outros rendimentos	15.666,47	16.751,91
<b>Total</b>	<b>232.798,28</b>	<b>222.811,97</b>

Gastos		
	2017	2016
Fornecimentos e serviços externos	84.741,63	87.775,37
Gastos com o pessoal	110.203,17	114.743,73
Gastos de depreciação e de amortização	25.095,68	25.095,68
Outros gastos	9.816,45	715,95
Gastos de financiamento	339,85	522,81
<b>Total</b>	<b>230.196,78</b>	<b>228.853,54</b>

**FACTOS RELEVANTES OCORRIDOS APÓS O TERMO DO PERÍODO**

Após o termo do período e até à presente data, não ocorreram acontecimentos subsequentes que impliquem ajustamentos e, ou, divulgação nas contas do período.

**DÍVIDAS À ADMINISTRAÇÃO FISCAL E À SEGURANÇA SOCIAL**

A Entidade não tem em mora qualquer dívida à Administração Fiscal, nem à Segurança Social, nem a quaisquer outras entidades públicas.



## PROPOSTA DE APLICAÇÃO DE RESULTADOS

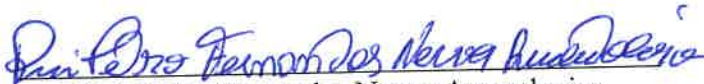
A Direção propõe que o resultado líquido positivo do período de 2017, no montante de 2.601,50 €, seja transferido para a conta de resultados transitados.

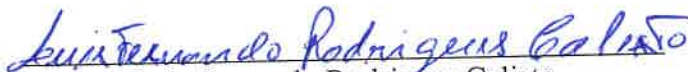
## CONSIDERAÇÕES FINAIS

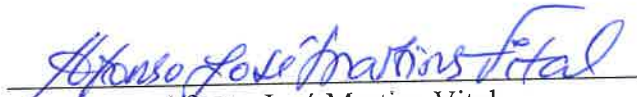
A Direção da Entidade aproveita a oportunidade para agradecer a colaboração prestada por todos os Colaboradores, Utentes, Clientes, Fornecedores, Instituições Bancárias, e demais entidades que com ela se relacionaram.


Pontével, 23 de Março de 2018


A Direção

  
Rui Pedro Fernandes Neves Amendoeira  
Presidente

  
Luís Fernando Rodrigues Calisto  
Vice-Presidente

  
Afonso José Martins Vital  
Secretário

  
Ana Margarida Rodrigues Miranda  
Tesoureira

  
Joana Filipa Martins Gonçalves  
Vogal

ASSOCIAÇÃO HUMANITÁRIA DA FREGUESIA DE PONTÉVEL  
BALANÇO EM 31 DE DEZEMBRO DE 2017

Contribuinte: 503675164

Moeda: (Valores em Euros)

RÚBRICAS	NOTAS	DATAS	
		31 DEZ 2017	31 DEZ 2016
<b>ATIVO</b>			
<b>Ativo não corrente</b>			
Ativos fixos tangíveis		196.626,31	221.721,99
Bens do património histórico e artístico e cultural		0,00	0,00
Ativos intangíveis		0,00	0,00
Investimentos financeiros		1.075,59	1.029,41
Fundadores/beneméritos/patrocinadores/doadores/associados/membros		0,00	0,00
Outros Créditos e ativos não correntes		0,00	0,00
		197.701,90	222.751,40
<b>Ativo corrente</b>			
Inventários		0,00	0,00
Créditos a receber		45.045,34	73.599,38
Estado e outros entes públicos		0,00	0,00
Fundadores/beneméritos/patrocinadores/doadores/associados/membros		0,00	0,00
Diferimentos		635,52	1.646,82
Outros ativos correntes		12.955,54	20.025,61
Caixa e depósitos bancários		26.965,72	6.508,98
		85.602,12	101.780,79
<b>Total do ativo</b>		283.304,02	324.532,19
<b>FUNDOS PATRIMONIAIS E PASSIVO</b>			
<b>Fundos patrimoniais</b>			
Fundos		0,00	0,00
Excedentes técnicos		0,00	0,00
Reservas		0,00	0,00
Resultados transitados		81.012,54	109.071,98
Excedentes de revalorização		0,00	0,00
Ajustamentos / Outras variações nos fundos patrimoniais		176.204,43	191.489,39
		257.216,97	300.561,37
Resultado líquido do período		2.601,50	-6.041,57
<b>Total dos fundos patrimoniais</b>		259.818,47	294.519,80
<b>Passivo</b>			
<b>Passivo não corrente</b>			
Provisões		0,00	0,00
Provisões específicas		0,00	0,00
Financiamentos obtidos		0,00	4.419,02
Outras dívidas a pagar		0,00	0,00
		0,00	4.419,02
<b>Passivo corrente</b>			
Fornecedores		3.253,00	4.918,54
Estado e outros entes públicos		2.592,29	2.229,31
Fundadores/beneméritos/patrocinadores/doadores/associados/membros		0,00	0,00
Financiamentos obtidos		4.365,30	4.131,63
Diferimentos		36,00	322,58
Outros passivos correntes		13.238,96	13.991,31
		23.485,55	25.593,37
<b>Total do passivo</b>		23.485,55	30.012,39
<b>Total dos fundos patrimoniais e do passivo</b>		283.304,02	324.532,19

ASSOCIAÇÃO HUMANITÁRIA DA FREGUESIA DE PONTÉVEL  
 DEMONSTRAÇÃO DOS RESULTADOS POR NATUREZAS  
 PERÍODO FINDO EM 31 DE DEZEMBRO DE 2017

Contribuinte: 503675164

Moeda: EUROS

RENDIMENTOS E GASTOS	NOTAS	PERÍODOS	
		2017	2016
Vendas e serviços prestados		207.863,66	202.332,65
Subsídios, doações e legados à exploração		9.268,15	3.727,41
Variação nos inventários da produção		0,00	0,00
Trabalhos para a própria entidade		0,00	0,00
Custos das mercadorias vendidas e das matérias consumidas		0,00	0,00
Fornecimentos e serviços externos		84.741,63	87.775,37
Gastos com o pessoal		110.203,17	114.743,73
Ajustamentos de inventários (perdas/reversões)		0,00	0,00
Imparidade de dívidas a receber (perdas/reversões)		0,00	0,00
Provisões (aumentos/reduções)		0,00	0,00
Provisões específicas (aumentos/reduções)		0,00	0,00
Outras imparidades (perdas/reversões)		0,00	0,00
.mentos/reduções de justo valor		0,00	0,00
Outros rendimentos		15.666,47	16.751,91
Outros gastos		9.816,45	715,95
<b>Resultado antes de depreciações, gastos de financiamento e impostos</b>		<b>28.037,03</b>	<b>19.576,92</b>
Gastos/reversões de depreciação e de amortização		25.095,68	25.095,68
<b>Resultado operacional (antes de gastos de financiamento e impostos)</b>		<b>2.941,35</b>	<b>-5.518,76</b>
Juros e rendimentos similares obtidos		0,00	0,00
Juros e gastos similares suportados		339,85	522,81
<b>Resultados antes de impostos</b>		<b>2.601,50</b>	<b>-6.041,57</b>
Imposto sobre o rendimento do período		0,00	0,00
<b>Resultado líquido do período</b>		<b>2.601,50</b>	<b>-6.041,57</b>

ASSOCIAÇÃO HUMANITÁRIA DA FREGUESIA DE PONTÉVEL  
 DEMONSTRAÇÃO DOS FLUXOS DE CAIXA  
 PERÍODO FINDO EM 31 DE DEZEMBRO DE 2017

Moeda : (Valores em Euros)

RÚBRICAS	NOTAS	DATAS	
		2017	2016
<b>Fluxos de caixa das atividades operacionais - método direto</b>			
Recebimentos de Clientes e Utentes		215.262,80	194.146,06
Pagamentos de subsídios		0,00	0,00
Pagamentos de apoios		0,00	0,00
Pagamentos de bolsas		0,00	0,00
Pagamentos a fornecedores		84.223,50	90.113,29
Pagamentos ao pessoal		75.337,07	75.985,39
Caixa gerada pelas operações		55.702,23	28.047,38
<b>Pagamento/recebimento do imposto sobre o rendimento</b>		0,00	0,00
<b>Outros recebimentos/pagamentos</b>		-30.720,29	-27.451,51
Fluxos de caixa das atividades operacionais (1)		24.981,94	595,87
<b>Fluxos de caixa das atividades de investimento</b>			
<b>Pagamentos respeitantes a:</b>			
Ativos fixos tangíveis		0,00	0,00
Ativos intangíveis		0,00	0,00
Investimentos financeiros		0,00	0,00
Outros ativos		0,00	0,00
<b>Recebimentos provenientes de:</b>			
Ativos fixos tangíveis		0,00	0,00
Ativos intangíveis		0,00	0,00
Investimentos financeiros		0,00	0,00
Outros ativos		0,00	0,00
Subsídios ao investimento		0,00	0,00
Juros e rendimentos similares		0,00	0,00
Dividendos		0,00	0,00
Fluxos de caixa das atividades de investimento (2)		0,00	0,00
<b>Fluxos de caixa das atividades de financiamento</b>			
<b>Recebimentos provenientes de:</b>			
Financiamentos obtidos		0,00	0,00
Realização de fundos		0,00	0,00
Cobertura de prejuízos		0,00	0,00
Doações		0,00	0,00
Outras operações de financiamentos		0,00	0,00
<b>Pagamentos respeitantes a:</b>			
Financiamentos obtidos		4.185,35	4.004,63
Juros e gastos similares		339,85	522,81
Dividendos		0,00	0,00
Redução de fundos		0,00	0,00
Outras operações de financiamento		0,00	0,00
Fluxos de caixa das atividades de financiamento (3)		-4.525,20	-4.527,44
<b>Variação de caixa e seus equivalentes (1+2+3)</b>		20.456,74	-3.931,57
<b>Efeito das diferenças de câmbio</b>		0,00	0,00
<b>Caixa e seus equivalentes no início do período</b>		6.508,98	10.440,55
<b>Caixa e seus equivalentes no fim do período</b>		26.965,72	6.508,98

# **ASSOCIAÇÃO HUMANITÁRIA DA FREGUESIA DE PONTÉVEL**

**Anexo**

**31 de Dezembro de 2017**



## **1 Identificação da Entidade**

A “ASSOCIAÇÃO HUMANITÁRIA DA FREGUESIA DE PONTÉVEL” é uma Instituição Particular de Solidariedade Social, com sede na rua Venilde Anastácio, em Pontével, concelho do Cartaxo.

## **2 Referencial Contabilístico de Preparação das Demonstrações Financeiras**

As demonstrações financeiras foram elaboradas no pressuposto da continuidade das operações a partir dos livros e registos contabilísticos da Entidade e de acordo com a Norma Contabilística e de Relato Financeiro para as Entidades do Setor Não Lucrativo (NCRF-ESNL) aprovado pelo Decreto-Lei n.º 36-A/2011 de 9 de Março.

## **3 Principais Políticas Contabilísticas**

As principais políticas contabilísticas aplicadas pela Entidade na elaboração das demonstrações financeiras foram as seguintes:

### **3.1 Bases de Apresentação**

As demonstrações financeiras foram preparadas de acordo com as Bases de Apresentação das Demonstrações Financeiras (BADF).

#### **3.1.1 Continuidade**

Com base na informação disponível e as expectativas futuras, a Entidade continuará a operar no futuro previsível, assumindo que não há a intenção nem a necessidade de liquidar ou de reduzir consideravelmente o nível das suas operações. Para as Entidades do Setor Não Lucrativo, este pressuposto não corresponde a um conceito económico ou financeiro, mas sim à manutenção da atividade de prestação de serviços ou à capacidade de cumprir os seus fins.

#### **3.1.2 Regime do Acréscimo (Periodização Económica)**

A Entidade reconhece os rendimentos e gastos quando eles ocorram, independentemente do momento do recebimento ou pagamento. As diferenças entre os montantes recebidos e pagos e os correspondentes rendimentos e gastos são registados nas respetivas contas das rubricas “Devedores e credores por acréscimos” e “Diferimentos”.

#### **3.1.3 Consistência de Apresentação**

As demonstrações financeiras estão consistentes de um período para o outro, quer a nível da apresentação quer dos movimentos contabilísticos que lhes dão origem, exceto quando



ocorrem alterações significativas na natureza que, nesse caso, estão devidamente identificadas e justificadas neste Anexo. Desta forma é proporcionada informação fiável e mais relevante para os utentes.

#### **3.1.4 Materialidade e Agregação**

Os itens que não sejam materialmente relevantes são agregados a outros itens das demonstrações financeiras. A Entidade não definiu qualquer critério de materialidade para efeito de apresentação das demonstrações financeiras.

#### **3.1.5 Compensação**

Os ativos e os passivos, os gastos e os rendimentos foram relatados separadamente nos respetivos itens do balanço e da demonstração de resultados, pelo que não houve qualquer compensação de saldos.

### **3.2 Políticas de Reconhecimento e Mensuração**

#### **3.2.1 Ativos Fixos Tangíveis**

Os “Ativos Fixos Tangíveis” encontram-se registados ao custo de aquisição, deduzido das depreciações acumuladas. O custo de aquisição inicialmente registado, inclui o custo de compra, quaisquer custos diretamente atribuíveis às atividades necessárias para colocar os ativos na localização e condição necessárias para operarem da forma pretendida.

As despesas subsequentes que a Entidade tenha com manutenção e reparação dos ativos são registadas como gastos no período em que se verificam, desde que não sejam suscetíveis de gerar benefícios económicos futuros adicionais.

As depreciações são calculadas, assim que os bens estão em condições de serem utilizados, pelo método da linha reta em conformidade com o período de vida útil estimado para cada grupo de bens.

As taxas de depreciação utilizadas correspondem aos períodos de vida útil estimada que se encontra na tabela abaixo:

Descrição	Vida útil estimada (anos)
Edifícios e outras construções	20
Equipamento de transporte	4
Equipamento administrativo	3-8
Outros Ativos fixos tangíveis	3

**3.2.2 Bens do Património Histórico e Cultural**

Não aplicável.

**3.2.3 Propriedades de Investimento**

Não aplicável.

**3.2.4 Ativos Intangíveis**

Os “Ativos Intangíveis” encontram-se registados ao custo de aquisição, deduzido das amortizações acumuladas. São reconhecidos apenas quando for provável que deles advenham benefícios económicos futuros para a Entidade e que os mesmos possam ser mensurados com fiabilidade.

As amortizações são calculadas, assim que os ativos estejam em condições de serem utilizados, pelo método da linha reta em conformidade com o período de vida útil estimado para cada grupo de bens.

As taxas de amortização utilizadas correspondem aos períodos de vida útil estimada que se encontra na tabela abaixo:

Descrição	Vida útil estimada (anos)
Programas de Computador	3

**3.2.5 Investimentos Financeiros**

A Entidade detém uma participação financeira na Caixa de Crédito Agrícola Mútuo do Cartaxo, valorizada ao custo de aquisição.

**3.2.6 Inventários**

Não aplicável.

**3.2.7 Instrumentos Financeiros**

Os ativos e passivos financeiros são reconhecidos apenas e só quando se tornam uma parte das disposições contratuais do instrumento.

Fundadores/Beneméritos/Patrocionadores/Doadores/Associados/Membros

As quotas dos associados estão registadas no ativo pela quantia realizável.

Clientes e Outras Contas a Receber

Os “Clientes” e as “Outras contas a receber” encontram-se registadas pelo seu valor nominal.

### Caixa e Depósitos Bancários

A rubrica “Caixa e depósitos bancários” inclui caixa e depósitos bancários de curto prazo que possam ser imediatamente mobilizáveis sem risco significativo de flutuações de valor.

### Fornecedores e Outras Contas a Pagar

As dívidas registadas em “Fornecedores” e “Outras contas a pagar” são contabilizadas pelo seu valor nominal.

#### **3.2.8 Fundos Patrimoniais**

A rubrica “Fundos” constitui o interesse residual nos ativos após dedução dos passivos.

Os “Fundos Patrimoniais” são compostos por:

- Fundos atribuídos pelos fundadores da Entidade ou terceiros;
- Fundos acumulados e outros excedentes;
- Subsídios, doações e legados que o governo ou outro instituidor ou a norma legal aplicável a cada entidade estabeleçam que sejam de incorporar no mesmo.

#### **3.2.9 Provisões**

Não aplicável.

#### **3.2.10 Financiamentos Obtidos**

##### Empréstimos Obtidos

Os “Empréstimos obtidos” encontram-se registados, no passivo, pelo valor nominal. Os “Encargos financeiros” são reconhecidos como gastos do período, constando da Demonstração dos Resultados na rubrica “Juros e gastos similares suportados”.

#### **3.2.11 Estado e Outros Entes Públicos**

Os valores contidos nesta rubrica referem-se à retenção de IRS e às contribuições para a segurança social, fundo de compensação do trabalho e fundo de garantia de compensação do trabalho, apurados no mês de Dezembro, cujo pagamento ocorrerá em Janeiro de 2018.

## **4 Políticas Contabilísticas, Alterações nas Estimativas Contabilísticas e Erros:**

Não se verificaram quaisquer efeitos resultantes de alteração voluntária em políticas contabilísticas.

## 5 Ativos Fixos Tangíveis

### Outros Ativos Fixos Tangíveis

A quantia escriturada bruta, as depreciações acumuladas, a reconciliação da quantia escriturada no início e no fim dos períodos de 2016 e de 2017, mostrando as adições, os abates e alienações, as depreciações e outras alterações, foram desenvolvidas de acordo com os seguintes quadros:

Descrição	2016					Saldo final
	Saldo inicial	Aquisições / Dotações	Abates	Transferências	Revalorizações	
<b>Custo</b>						
Edifícios e outras construções	298.997,27	0,00	0,00	0,00	0,00	298.997,27
Equipamento de transporte	198.503,50	0,00	8.492,78	0,00	0,00	190.010,72
Equipamento administrativo	25.452,42	0,00	4.331,86	0,00	0,00	21.120,56
Outros Ativos fixos tangíveis	2.824,67	0,00	0,00	0,00	0,00	2.824,67
<b>Total</b>	<b>525.777,86</b>	<b>0,00</b>	<b>12.824,64</b>	<b>0,00</b>	<b>0,00</b>	<b>512.953,22</b>
<b>Depreciações acumuladas</b>						
Edifícios e outras construções	74.749,30	14.949,86	0,00	0,00	0,00	89.699,16
Equipamento de transporte	182.743,36	7.880,07	8.492,78	0,00	0,00	182.130,65
Equipamento administrativo	18.642,86	2.265,75	4.331,86	0,00	0,00	16.576,75
Outros Ativos fixos tangíveis	2.824,67	0,00	0,00	0,00	0,00	2.824,67
<b>Total</b>	<b>278.960,19</b>	<b>25.095,68</b>	<b>12.824,64</b>	<b>0,00</b>	<b>0,00</b>	<b>291.231,23</b>

Descrição	2017					Saldo final
	Saldo inicial	Aquisições / Dotações	Abates	Transferências	Revalorizações	
<b>Custo</b>						
Edifícios e outras construções	298.997,27	0,00	0,00	0,00	0,00	298.997,27
Equipamento de transporte	190.010,72	0,00	0,00	0,00	0,00	190.010,72
Equipamento administrativo	21.120,56	0,00	0,00	0,00	0,00	21.120,56
Outros Ativos fixos tangíveis	2.824,67	0,00	0,00	0,00	0,00	2.824,67
<b>Total</b>	<b>512.953,22</b>	<b>0,00</b>	<b>0,00</b>	<b>0,00</b>	<b>0,00</b>	<b>512.953,22</b>
<b>Depreciações acumuladas</b>						
Edifícios e outras construções	89.699,16	14.949,86	0,00	0,00	0,00	104.649,02
Equipamento de transporte	182.130,65	7.880,07	0,00	0,00	0,00	190.010,72
Equipamento administrativo	16.576,75	2.265,75	0,00	0,00	0,00	18.842,50
Outros Ativos fixos tangíveis	2.824,67	0,00	0,00	0,00	0,00	2.824,67
<b>Total</b>	<b>291.231,23</b>	<b>25.095,68</b>	<b>0,00</b>	<b>0,00</b>	<b>0,00</b>	<b>316.326,91</b>



## 6 Ativos Intangíveis

### Outros Ativos Intangíveis

A quantia escriturada bruta, as amortizações acumuladas, a reconciliação da quantia escriturada no início e no fim dos períodos de 2016 e de 2017, mostrando as adições, os abates e alienações, as amortizações e outras alterações, foram desenvolvidas de acordo com os seguintes quadros:

Descrição	2016					
	Saldo inicial	Aquisições / Dotações	Abates	Transferências	Revalorizações	Saldo final
<b>Custo</b>						
Programas de Computador	370,00	0,00	0,00	0,00	0,00	370,00
<b>Total</b>	<b>370,00</b>	<b>0,00</b>	<b>0,00</b>	<b>0,00</b>	<b>0,00</b>	<b>370,00</b>
<b>Depreciações acumuladas</b>						
Programas de Computador	370,00	0,00	0,00	0,00	0,00	370,00
<b>Total</b>	<b>370,00</b>	<b>0,00</b>	<b>0,00</b>	<b>0,00</b>	<b>0,00</b>	<b>370,00</b>

Descrição	2017					
	Saldo inicial	Aquisições / Dotações	Abates	Transferências	Revalorizações	Saldo final
<b>Custo</b>						
Programas de Computador	370,00	0,00	0,00	0,00	0,00	370,00
<b>Total</b>	<b>370,00</b>	<b>0,00</b>	<b>0,00</b>	<b>0,00</b>	<b>0,00</b>	<b>370,00</b>
<b>Depreciações acumuladas</b>						
Programas de Computador	370,00	0,00	0,00	0,00	0,00	370,00
<b>Total</b>	<b>370,00</b>	<b>0,00</b>	<b>0,00</b>	<b>0,00</b>	<b>0,00</b>	<b>370,00</b>

## 7 Locações

Não aplicável.

## 8 Custos de Empréstimos Obtidos

Os encargos financeiros relacionados com empréstimos obtidos são usualmente reconhecidos como gastos à medida que são incorridos.

Descrição	2017			2016		
	Corrente	Não Corrente	Total	Corrente	Não Corrente	Total
Empréstimos Bancários	4.365,30	0,00	4.365,30	4.131,63	4.419,02	8.550,65
<b>Total</b>	<b>4.365,30</b>	<b>0,00</b>	<b>4.365,30</b>	<b>4.131,63</b>	<b>4.419,02</b>	<b>8.550,65</b>

## 9 Inventários

Não aplicável.

## 10 Rédito

Para os períodos de 2017 e 2016 foram reconhecidos os seguintes réditos:

Descrição	2017	2016
<b>Prestação de Serviços</b>		
Quotas de utilizadores (Serviço de transporte)	202.608,11	196.683,01
Quotas e jóias	5.255,55	5.649,64
<b>Total</b>	<b>207.863,66</b>	<b>202.332,65</b>

## 11 Provisões, Passivos Contingentes e Ativos Contingentes

Não aplicável.

## 12 Subsídios do Governo e Apoios do Governo

A 31 de Dezembro de 2017 e 2016, a Entidade tinha os seguintes saldos nas rubricas de "Subsídios do Governo" e "Apoios do Governo":

Descrição	2017	2016
<b>Subsídios do Governo</b>		
IEFP	532,21	198,46
<b>Apoios do Governo</b>		
<b>Total</b>	<b>532,21</b>	<b>198,46</b>

## 13 Efeitos de Alterações em Taxas de Câmbio

Não aplicável.

## 14 Imposto Sobre o Rendimento

Nos termos do n.º 1 do art.º 10 do Código do Imposto sobre o Rendimento das Pessoas Coletivas (CIRC), a Entidade está isenta de Imposto sobre o Rendimento das Pessoas Coletivas (IRC).

## 15 Benefícios dos Empregados

O número médio de pessoas ao serviço da Entidade em 31/12/2017 foi de nove e em 31/12/2016 foi de nove.

Os gastos que a Entidade incorreu com os funcionários foram os seguintes:

Descrição	2017	2016
Remunerações ao pessoal	89.729,54	93.930,97
Indemnizações	0,00	0,00
Encargos sobre as Remunerações	17.490,15	17.442,12
Seguros de Acidentes no Trabalho e Doenças Profissionais	972,74	843,46
Outros Gastos com o Pessoal	2.010,74	2.527,18
<b>Total</b>	<b>110.203,17</b>	<b>114.743,73</b>

## 16 Divulgações Exigidas Por Outros Diplomas Legais

A Entidade não apresenta dívidas ao Estado em situação de mora, nos termos do Decreto-Lei 534/80, de 7 de Novembro.

Dando cumprimento ao estabelecido no Decreto-Lei 411/91, de 17 de Outubro, informa-se que a situação da Entidade perante a Segurança Social se encontra regularizada, dentro dos prazos legalmente estipulados.

## 17 Outras Informações

De forma a uma melhor compreensão das restantes demonstrações financeiras, são divulgadas as seguintes informações.

### 17.1 Investimentos Financeiros

Nos períodos de 2017 e 2016, a Entidade detinha os seguintes “Investimentos Financeiros”:

Descrição	2017	2016
Investimentos noutras empresas	1.000,00	1.000,00
Outros investimentos financeiros	75,59	29,41
Perdas por Imparidade Acumuladas	0,00	0,00
<b>Total</b>	<b>1.075,59</b>	<b>1.029,41</b>

### 17.2 Fundadores/Beneméritos/Patrocionadores/Doadores/Associados/Membros

A 31 de Dezembro de 2017 e 2016, apresentava os seguintes saldos:

Descrição	2017	2016
<b>Ativo</b>		
Quotas	0,00	0,00
<b>Total</b>	<b>0,00</b>	<b>0,00</b>

### 17.3 Clientes e Utentes

Para os períodos de 2017 e 2016 a rubrica “Clientes e utentes” encontra-se desagregada da seguinte forma:

Descrição	2017	2016
<b>Clientes e Utentes c/c</b>		
Clientes	43.864,49	66.444,61
Utentes	1.180,85	7.154,77
<b>Total</b>	<b>45.045,34</b>	<b>73.599,38</b>

#### 17.4 Outras Contas a Receber

A rubrica "Outras contas a receber" tinha, em 31 de Dezembro de 2017 e 2016, a seguinte decomposição:

Descrição	2017	2016
Devedores por acréscimos de rendimentos	12.603,41	19.426,73
Outros Devedores	352,13	598,88
<b>Total</b>	<b>12.955,54</b>	<b>20.025,61</b>

#### 17.5 Diferimentos

Em 31 de Dezembro de 2017 e 2016, a rubrica "Diferimentos" englobava os seguintes saldos:

Descrição	2017	2016
<b>Gastos a Reconhecer</b>		
Seguros	635,52	1.579,77
Outros	0,00	67,05
<b>Total</b>	<b>635,52</b>	<b>1.646,82</b>
<b>Rendimentos a Reconhecer</b>		
Quotas	36,00	18,00
Subsídio IEFP (CEI)	0,00	304,58
<b>Total</b>	<b>36,00</b>	<b>322,58</b>

#### 17.6 Outros Ativos Financeiros

Não aplicável.

#### 17.7 Caixa e Depósitos Bancários

A rubrica de "Caixa e depósitos bancários", a 31 de Dezembro de 2017 e 2016, encontrava-se com os seguintes saldos:

Descrição	2017	2016
Caixa	242,12	307,64
Depósitos à ordem	26.723,60	6.201,34
<b>Total</b>	<b>26.965,72</b>	<b>6.508,98</b>

#### 17.8 Fundos Patrimoniais

Nos "Fundos patrimoniais" ocorreram as seguintes variações:

Descrição	Saldo Inicial	Aumentos	Diminuições	Saldo Final
Resultados transitados	109.071,98	0,00	-28.059,44	81.012,54
Outras variações nos fundos patrimoniais	191.489,39	0,00	-15.284,96	176.204,43
<b>Total</b>	<b>300.561,37</b>	<b>0,00</b>	<b>-43.344,40</b>	<b>257.216,97</b>





**17.9 Fornecedores**

O saldo da rubrica de "Fornecedores" é discriminado da seguinte forma:

Descrição	2017	2016
Fornecedores c/c	3.253,00	4.918,54
<b>Total</b>	<b>3.253,00</b>	<b>4.918,54</b>

**17.10 Estado e Outros Entes Públicos**

A rubrica de "Estado e outros Entes Públicos" está dividida da seguinte forma:

Descrição	2017	2016
<b>Passivo</b>		
Imposto sobre o Rendimentos das Pessoas Singulares (IRS)	458,70	227,00
Segurança Social	2.121,59	2.001,42
Outros impostos e taxas	12,00	0,89
<b>Total</b>	<b>2.592,29</b>	<b>2.229,31</b>

**17.11 Outras Contas a Pagar**

A rubrica "Outras contas a pagar" desdobra-se da seguinte forma:

Descrição	2017		2016	
	Não Corrente	Corrente	Não Corrente	Corrente
<b>Pessoal</b>				
Remunerações a pagar		0,00		0,00
Outras operações		0,00		107,52
<b>Credores por acréscimo de gastos</b>		<b>13.238,96</b>		<b>13.883,79</b>
<b>Total</b>	<b>0,00</b>	<b>13.238,96</b>	<b>0,00</b>	<b>13.991,31</b>

**17.12 Outros Passivos Financeiros**

Não aplicável.

**17.13 Subsídios, Doações e Legados à Exploração**

A Entidade reconheceu, nos períodos de 2017 e 2016, os seguintes subsídios, doações, heranças e legados:

Descrição	2017	2016
Subsídios do Estado e outros entes públicos	532,21	198,46
Doações e heranças	8.735,94	3.528,95
<b>Total</b>	<b>9.268,15</b>	<b>3.727,41</b>

**17.14 Fornecimentos e Serviços Externos**

A repartição dos “Fornecimentos e serviços externos” nos períodos findos em 31 de Dezembro de 2017 e de 2016, foi a seguinte:

Descrição	2017	2016
Serviços especializados	26.362,59	31.326,17
Materiais	2.973,62	2.328,13
Energia e fluidos	46.353,78	44.155,51
Deslocações, estadas e transportes	2.278,22	2.329,68
Serviços diversos	6.773,42	7.635,88
<b>Total</b>	<b>84.741,63</b>	<b>87.775,37</b>

**17.15 Outros Rendimentos**

A rubrica de “Outros rendimentos” encontra-se dividida da seguinte forma:

Descrição	2017	2016
Descontos de pronto pagamento obtidos	0,00	0,00
Rendimentos em investimentos não financeiros	0,00	0,00
Outros rendimentos	15.666,47	16.751,91
<b>Total</b>	<b>15.666,47</b>	<b>16.751,91</b>

**17.16 Outros Gastos**

A rubrica de “Outros gastos” encontra-se dividida da seguinte forma:

Descrição	2017	2016
Impostos	0,00	0,00
Outros Gastos	9.816,45	715,95
<b>Total</b>	<b>9.816,45</b>	<b>715,95</b>

**17.17 Resultados Financeiros**

Nos períodos de 2017 e 2016 foram reconhecidos os seguintes gastos e rendimentos relacionados com juros e similares:

Descrição	2017	2016
<b>Juros e gastos similares suportados</b>		
Juros suportados	278,65	468,41
Outros gastos de financiamento	61,20	54,40
<b>Total</b>	<b>339,85</b>	<b>522,81</b>
<b>Juros e rendimentos similares obtidos</b>		
Juros obtidos	0,00	0,00
Outros rendimentos similares	0,00	0,00
<b>Total</b>	<b>0,00</b>	<b>0,00</b>
<b>Resultados Financeiros</b>	<b>-339,85</b>	<b>-522,81</b>

### 17.18 Acontecimentos Após Data de Balanço

Não são conhecidos à data quaisquer eventos subsequentes, com impacto significativo nas Demonstrações Financeiras de 31 de Dezembro de 2017.

Após o encerramento do período, e até à elaboração do presente anexo, não se registaram outros factos suscetíveis de modificar a situação relevada nas contas.

Pontével, 23 de Março de 2018

Direção

Contabilista Certificada



ASSOCIAÇÃO HUMANITÁRIA  
DA FREGUESIA DE PONTÉVEL  
A Direcção

*António Fernandes Brandoa*